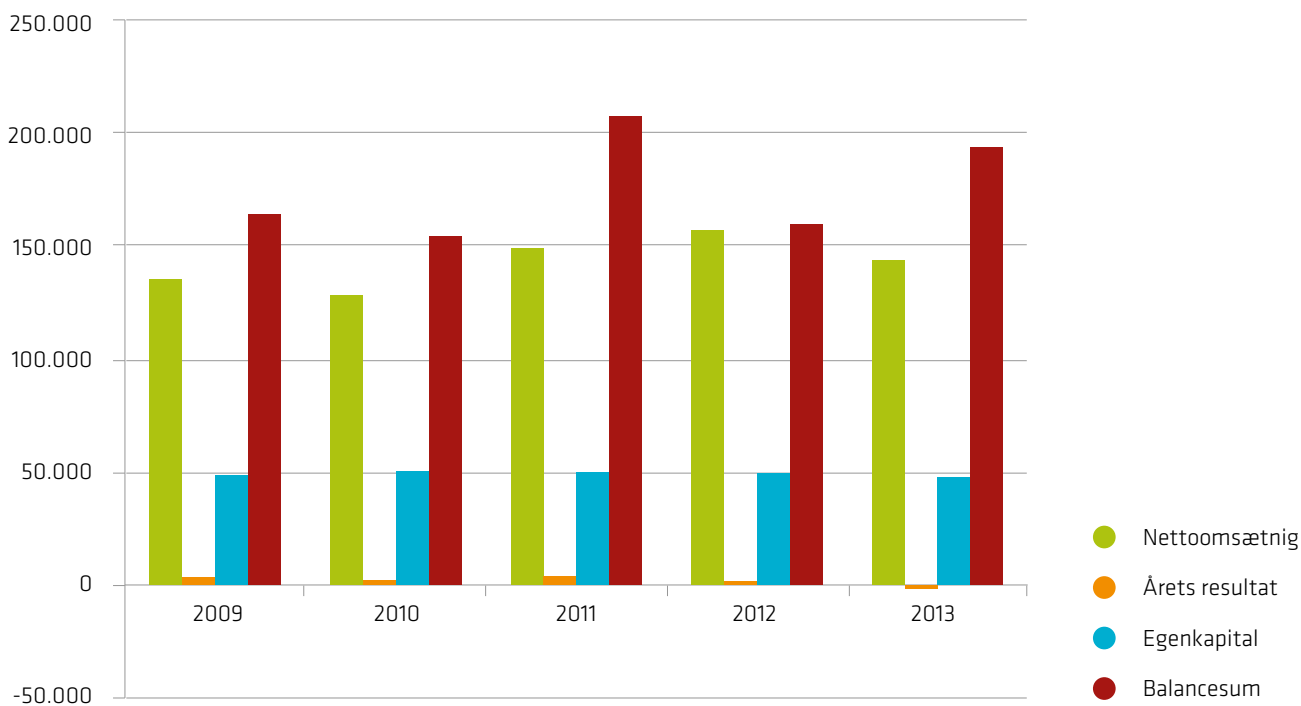


# Årsregnskab 2013

## ØKONOMISKE NØGLETAL

1.000 kr.	2009	2010	2011	2012	2013
Nettoomsætning	135.222	128.111	149.019	157.025	143.584
Bruttoresultat	12.330	12.122	14.937	12.060	6.209
Resultat før renter	3.243	2.918	4.764	1.576	59
Resultat af finansielle poster	135	-850	-1.148	-1.524	-1.322
Årets resultat	3.378	2.068	3.615	52	-1.263
Investeringer - Kraftvarmeanlæg	1.365	7.304	33.339	2.721	6.561
Investeringer - øvrige anlæg	8.511	7.593	9.808	5.730	18.355
Egenkapital	48.405	50.045	49.604	49.271	47.523
Hensættelser deponi	40.271	40.551	42.022	42.091	38.923
Balancesum	164.070	154.294	207.147	159.639	193.482
<b>Nøgletal</b>					
Afkastningsgrad, %	2	2	3	1	0
Overskudsgrad, %	2	2	3	1	0
Egenkapitalens forrentning, %	7	4	7	0	-3
Soliditetsgrad, %	30	33	24	31	25

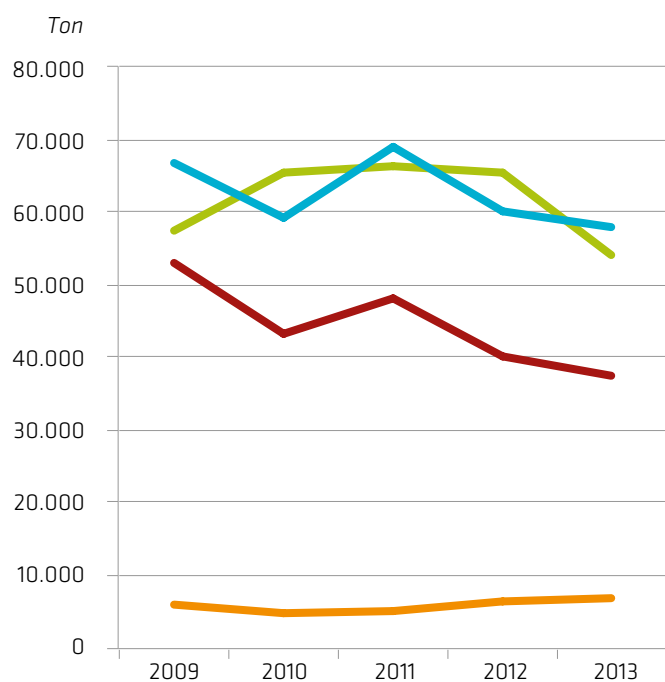
1.000 kr.



## RENOSYDYS HOVEDTAL I PERIODEN 2009-2013

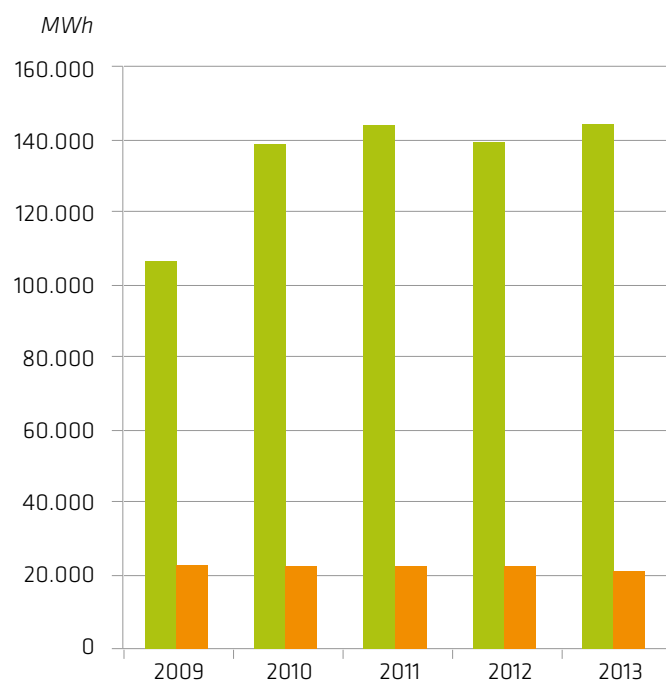
Mængder i hele 1.000	2009	2010	2011	2012	2013
<b>Kraftvarmeanlægget:</b>					
Affald [ton]	57.451	65.834	66.070	65.240	54.070
Solgt varme [MWh]	106.441	138.512	143.772	138.936	143.932
Produceret el [MWh]	23.005	22.564	22.691	22.744	21.274
<b>Affaldscenter Norgesvej:</b>					
Affald [ton]	5.834	4.872	5.038	6.393	6.954
<b>Affaldscenter Skårup:</b>					
Affald [ton]	66.500	59.250	68.768	60.125	57.905
<b>Genbrugspladser:</b>					
Affald [ton]	52.774	43.460	48.240	40.308	37.430

## INDVEJEDE MÆNGDER



- Kraftvarmeanlægget
- Affaldscenter Norgesvej
- Affaldscenter Skårup
- Genbrugspladser

## ENERGIPRODUKTION



- Solgt varme
- Produceret el

## RESULTATOPGØRELSE FOR 2013

1.000 kr.	2013
<b>Indtægter</b>	
Gebyrindtægter fra ordninger	70.223
Salg af ydelser, Kraftvarmeanlægget	13.460
Salg af ydelser, Affaldscenter Skårup	2.705
Salg af genanvendeligt materiale	9.093
Energisalg fra Kraftvarmeanlægget	44.986
Øvrige indtægter	3.117
<b>Nettoomsætning i alt</b>	<b>143.584</b>
<b>Omkostninger</b>	
Affaldsafgift	-32.076
Ekstraordinær afgift	-4.374
Ekstern behandling	-7.431
Køb af ydelser	-29.841
Drifts personale	-29.402
Øvrig drift	-36.992
Ekstraordinære reguleringer tidligere år	2.741
Administration	-6.150
Finansiering	-1.322
<b>Omkostninger i alt</b>	<b>-144.847</b>
<b>Årets resultat</b>	<b>-1.263</b>

## BALANCE PR. 31. DECEMBER 2013

1.000 kr.	2013
<b>Aktiver</b>	
Anlægsaktiver	153.840
Omsætningsaktiver	28.290
Likvide beholdninger:	11.353
<b>AKTIVER I ALT</b>	<b>193.482</b>
<b>Passiver</b>	
Egenkapital pr. 31/12	47.523
Hensættelser til deponi	38.923
Langfristede gældsforpligtelser	47.361
Kortfristede gældsforpligtelser	59.675
<b>PASSIVER I ALT</b>	<b>193.482</b>